

Получение доступа к portalу ОмГУПСa через десктопное приложение

Установочный файл десктопного приложения Bitrix24 можно скачать на главной странице portalа или по ссылке:

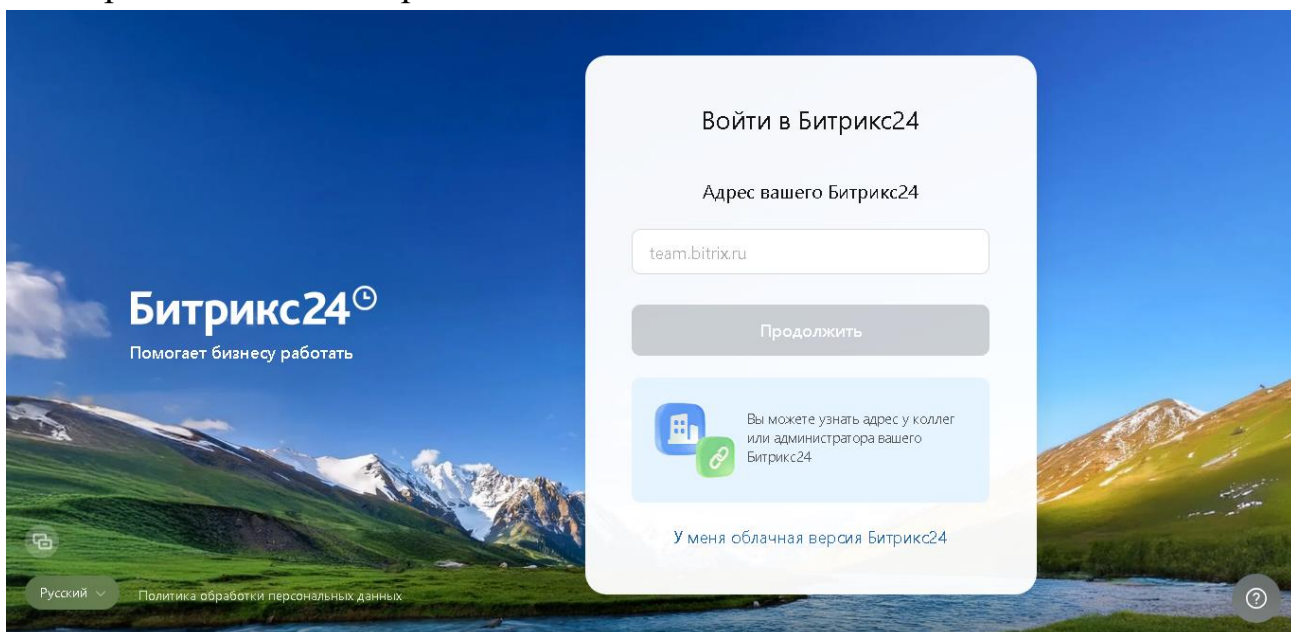
https://dl.bitrix24.com/b24/bitrix24_desktop.exe (Windows);

https://dl.bitrix24.com/b24/bitrix24_desktop.deb (Linux);

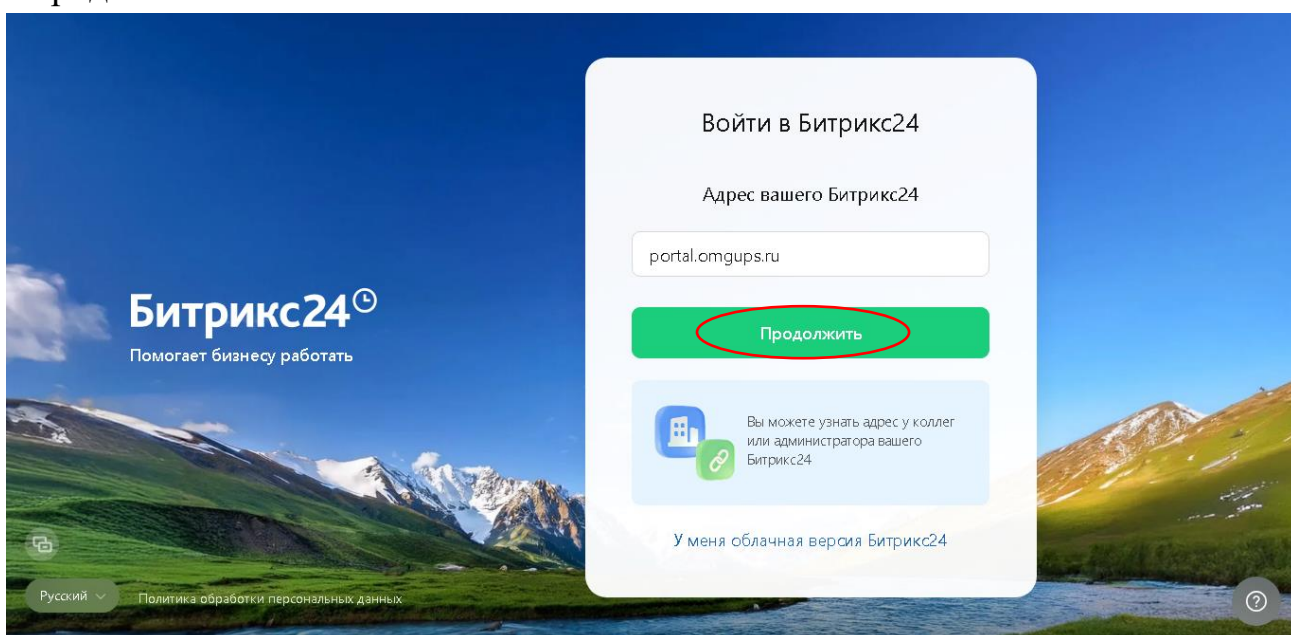
https://dl.bitrix24.com/b24/bitrix24_desktop.dmg (Mac OS).

Для того чтобы авторизоваться на portalе ОмГУПСa через десктопное приложение, необходимо:

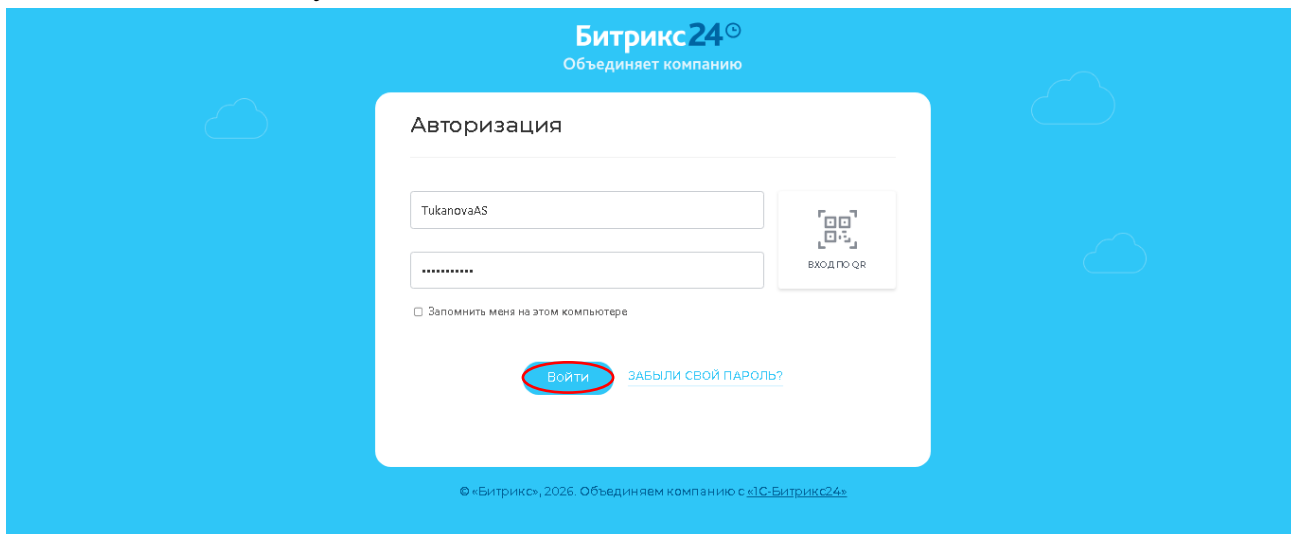
1. Открыть десктопное приложение Bitrix24.



2. Ввести адрес нашего Битрикс24 (portal.omgups.ru). Нажать на кнопку «Продолжить».

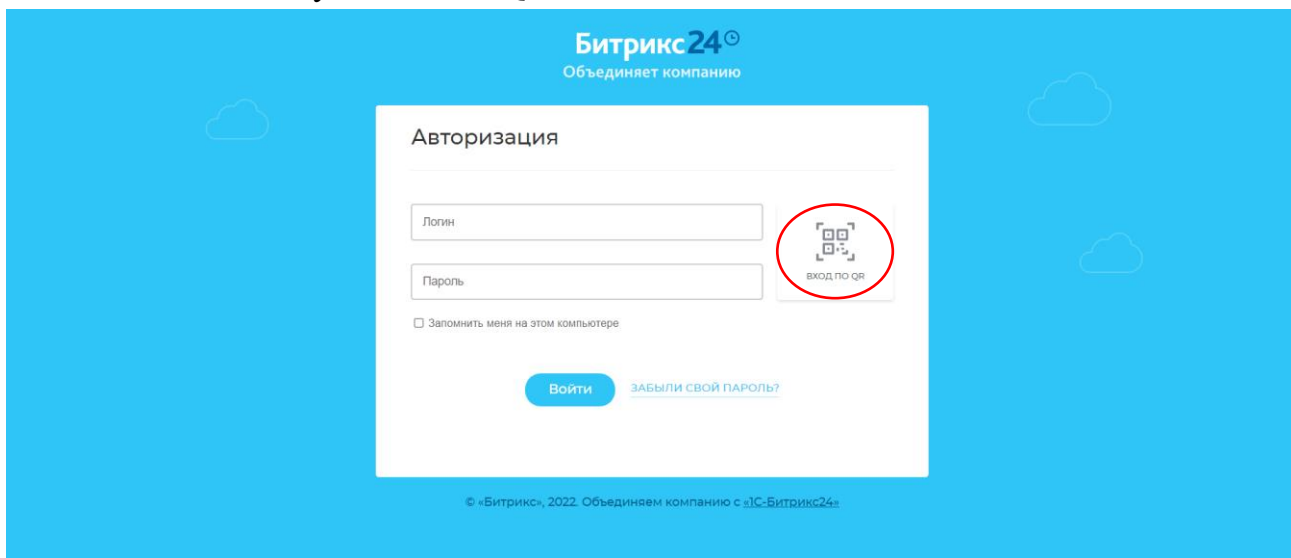


3. Ввести свой логин.
4. Ввести свой пароль.
5. Нажать на кнопку «Войти».

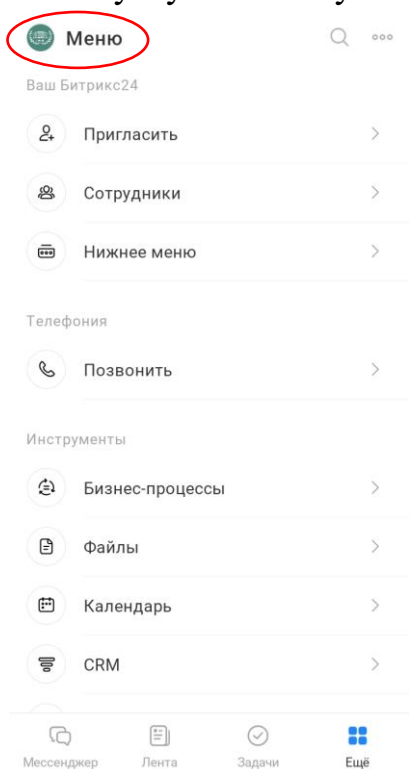


Для того чтобы авторизоваться на портале ОмГУПСа через десктопное приложение, необходимо:

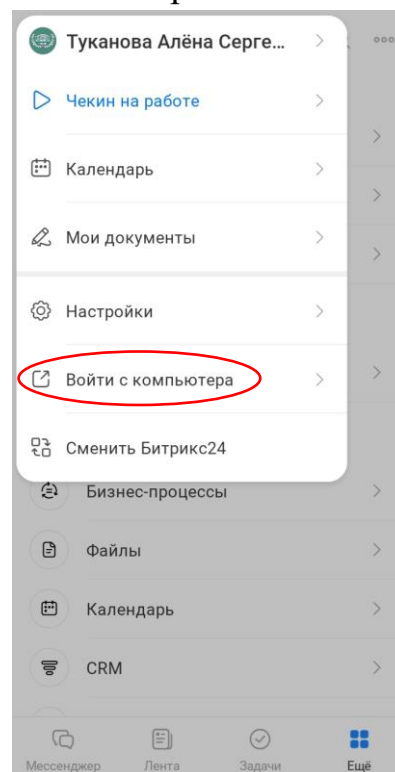
1. Перейти на портал: <https://portal.omgups.ru/>.
2. Нажать на кнопку «Вход по QR».



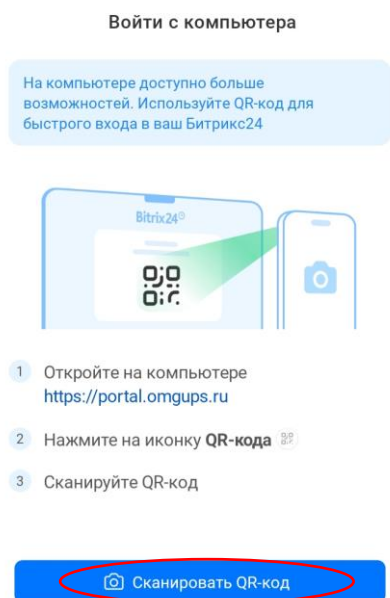
3. Открыть мобильное приложение Bitrix24. Нажать в нижнем меню на кнопку «Ещё». Нажать в верхнем левом углу на кнопку «Меню».



4. Нажать на кнопку «Войти с компьютера».



5. Нажать на кнопку «Сканировать QR-код».



6. Отсканировать QR-код камерой смартфона.

Отсканируйте QR-код в приложении Битрикс24 или камерой смартфона



Запомнить меня на этом компьютере

Назад